

令和5年度 江東きっずクラブアンケート集計結果について ～江東きっずクラブ平野児童館～

日頃より江東きっずクラブの運営にご理解ご協力いただき、誠にありがとうございます。

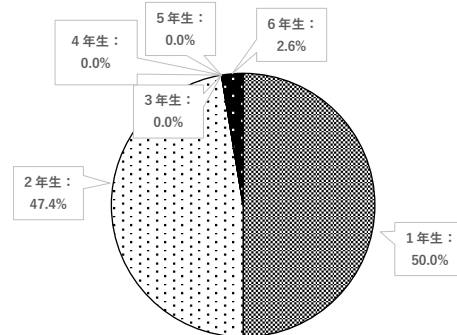
今年度実施したアンケート調査について、集計結果を下記のとおりお知らせします。各きっずクラブの集計結果と全クラブ（参考）のデータを掲載しています。今回のアンケート結果を踏まえ、今後もより充実した運営に努めてまいります。保護者の皆様の引き続きのご協力をよろしくお願いいたします。

回収状況

	回収数	回収率
回答数		
きっずクラブ平野児童館	38名	59.40%
全きっずクラブ	4,459名	44.50%

F1 学年内訳

1年生：	19名
2年生：	18名
3年生：	0名
4年生：	0名
5年生：	0名
6年生：	1名



F2 登録内訳

A登録：	1名
B登録：	37名

※構成比の数値は全て%での値

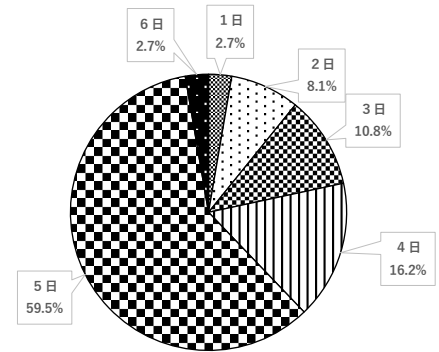
※「無回答」の集計値・構成比は掲載省略

※（ ）内の数値は昨年度構成比

B登録

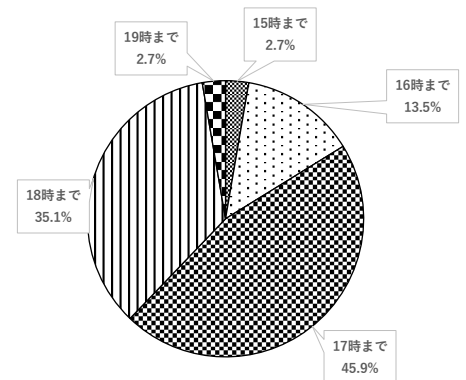
問B-1 お子様は週何日程度きっずクラブを利用していますか。

	平野児童館			全きっずクラブ	
	集計値	構成比	昨年度	構成比	昨年度
1日	1	2.7	(8.6)	0.9	(1.6)
2日	3	8.1	(2.9)	3.0	(4.3)
3日	4	10.8	(25.7)	7.0	(10.1)
4日	6	16.2	(8.6)	11.4	(13.7)
5日	22	59.5	(54.3)	73.9	(69.0)
6日	1	2.7	(0.0)	1.8	(1.2)



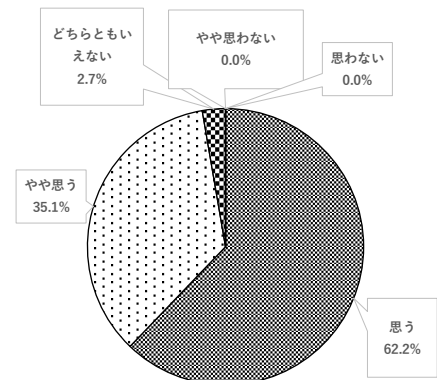
問B-2 お子様は何時までクラブを利用することが多いですか。

	平野児童館			全きっずクラブ	
	集計値	構成比	昨年度	構成比	昨年度
15時まで	1	2.7	(0.0)	2.3	(1.9)
16時まで	5	13.5	(8.6)	8.2	(10.1)
17時まで	17	45.9	(45.7)	39.2	(40.6)
18時まで	13	35.1	(42.9)	40.1	(39.1)
19時まで	1	2.7	(2.9)	8.1	(8.3)



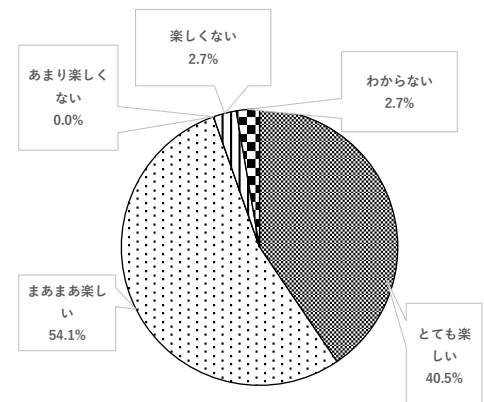
問B-3 お子様にとってきっずクラブは居心地の良い場所になっていると思いますか。

	平野児童館			全きっずクラブ	
	集計値	構成比	昨年度	構成比	昨年度
思う	23	62.2	(51.4)	54.6	(60.3)
やや思う	13	35.1	(31.4)	32.3	(29.3)
どちらともいえない	1	2.7	(11.4)	7.1	(6.5)
やや思わない	0	0.0	(5.7)	3.2	(2.8)
思わない	0	0.0	(0.0)	0.7	(1.1)



問B-4 お子様はきっずクラブについてどう思っていますか。

	平野児童館			全きっずクラブ	
	集計値	構成比	昨年度	構成比	昨年度
とても楽しい	15	40.5	(42.9)	43.6	(48.5)
まあまあ楽しい	20	54.1	(48.6)	46.7	(43.5)
あまり楽しくない	0	0.0	(5.7)	5.7	(5.7)
楽しくない	1	2.7	(2.9)	1.1	(1.4)
わからない	1	2.7	(0.0)	0.8	(0.9)



問B-5 問B-4で①または②とお答えいただいた理由を教えてください。(①とても楽しい・②まあまあ楽しい)

【3つまでの複数回答】※回答数の多かった上位5つまでを掲載

	平野児童館			全きっずクラブ	
	集計値	構成比	昨年度	構成比	昨年度
友達と遊べる	29				
遊びたいゲームやおもちゃ等がある	14				
指導員と一緒に遊んでくれる	14				
おやつがある	11				
楽しめるイベントを実施している	9				

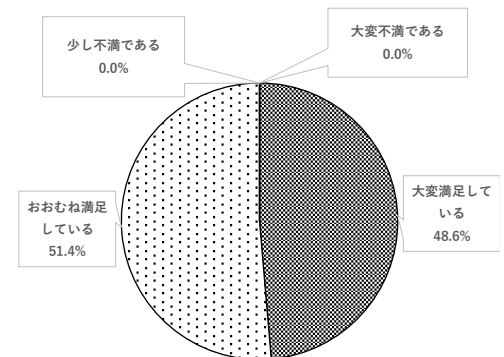
問B-6 問B-4で③または④とお答えいただいた理由を教えてください。(③あまり楽しくない・④楽しくない)

【3つまでの複数回答】※回答数の多かった上位5つまでを掲載

	平野児童館			全きっずクラブ	
	集計値	構成比	昨年度	構成比	昨年度
友達と仲良く遊べない	1				
その他	1				
自由に遊べない	0				
遊びたいゲームやおもちゃ等があまりない	0				
楽しいイベントがない	0				

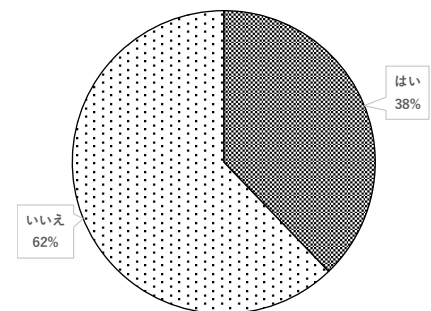
問B-7 きっずクラブの指導員の対応について、どのように感じていますか。

	平野児童館			全きっずクラブ	
	集計値	構成比	昨年度	構成比	昨年度
大変満足している	18	48.6	(45.7)	46.6	(51.6)
おおむね満足している	19	51.4	(54.3)	46.1	(43.8)
少し不満である	0	0.0	(0.0)	4.7	(3.9)
大変不満である	0	0.0	(0.0)	0.6	(0.7)



問B-8 きっずクラブに入会して、お子様の生活、様子、態度等に変化が見られましたか。

	平野児童館			全きっずクラブ	
	集計値	構成比	昨年度	構成比	昨年度
はい	14	37.8	(28.6)	45.5	(36.5)
いいえ	23	62.2	(71.4)	52.5	(63.5)



【具体的な内容】

- やるべきことを自分できちんとすることが増えた
- 家では使わない言葉遣いを覚えて来た
- 積極的にイベントなどに参加するようになった

問B-9 今後、こどもたちの放課後をより充実したものにするために、必要なことはありますか。

【3つまでの複数回答】※回答数の多かった上位5つまでを掲載

	平野児童館			全きッズクラブ	
	集計値	構成比	昨年度	構成比	昨年度
工作やレクリエーション等のイベントの増加	20				
様々なスポーツに取り組み、体力向上につながるようなプログラム	15				
あいさつができ、思いやりの心を持てるような道徳教育	14				
子どもたちがゆったりとくつろげる雰囲気作り	14				
子どもたちの活動できる場所の増加	11				

問B-10 今後の希望を伺います。利用したい日を選択してください。

【いくつでも選べます】

	平野児童館			全きッズクラブ	
	集計値	構成比	昨年度	構成比	昨年度
月曜日	33				
火曜日	31				
水曜日	30				
木曜日	34				
金曜日	31				
土曜日	6				
日曜日	2				
祝日	3				

問B-11 きッズクラブに関してご意見、ご感想等ありましたら入力してください。

[主なもの抽出]

項目	件数	項目	件数
きッズクラブへの感謝	10	トラブルへの対応	1
外などで体を動かす	4	スタッフの増員希望	1
遊びや本の内容、道具の充実	1	イベントの充実	1

アンケート結果を受けて

アンケートへのご協力ありがとうございました。観劇会の参加見合わせなど、こどもたちに残念な思いをさせてしまうこともありました。今年の夏は、猛暑に見舞われ、外に出られる機会が制限される日々でしたが、今後は積極的に児童館や屋上、公園等にも行き、こどもたちの気持ちの発散や安心して過ごせる環境づくりなどを意識して運営をしてまいります。

また、早帰りのこどもたちの宿題につきましては、自由時間の中でこどもたち自身で取り組めるようになってきております。こちらでも声掛けをし、ご家庭とも相談しながら見守ってまいりますのでよろしくお願いいたします。

友だちとの関係について、「自分の思ったことを相手に伝えられない」「ともだちとトラブルになる」など、自分では解決できないこともあります。職員が相談し易い雰囲気を持つ、声掛けを丁寧におこなうなど、少しでも悩みを解決できるよう、こどもたちを見守ってまいります。

今回のアンケートの結果を受けて、皆様からの貴重なご意見を運営に反映させられるよう、精一杯取り組み、行き届かないところは、改善できるよう、努力してまいります。今後も、きッズクラブの時間がこどもたちや保護者の方々にとって安心できる居場所になるよう、こどもたちの気持ちに寄り添い、成長を見守ってまいりますので、引き続きご理解ご協力をお願いいたします。

江東きッズクラブ平野児童館

主任 杉原 洋美